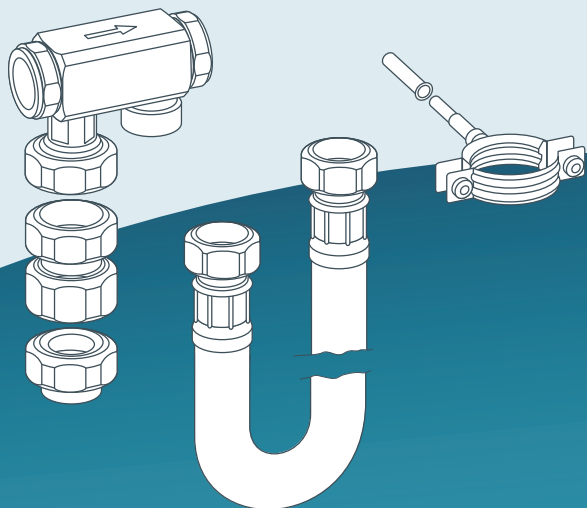


# Das Einbau-Set softliQ

Bestell-Nr.: 188 865

Das Einbauset softliQ ermöglicht eine schnelle, einfach und platzsparende Kombination einer Enthärtungsanlage softliQ:SD18, SD21, SD23 und MD32 mit einem Fein- oder Rückspülfilter (DN25) der Reihen pureliQ und BOXER X.

- ✓ **Platzsparend:** Einbau in 100 mm Einbaumaß des bestehenden Filters
- ✓ **Schnell:** rascher und kostengünstiger Einbau durch Entfall aufwendiger Rohrleitungsarbeiten
- ✓ **Einfach:** unkomplizierter Einbau in verschiedenste Einbausituationen (ohne Spezialwerkzeug)
- ✓ **Flexibel:** Einbau in waagrechte oder senkrechte Wasserleitungen



Weitere Einbausituationen finden Sie in der Bedienungsanleitung und dem Produktdatenblatt:



[www.gruenbeck.de](http://www.gruenbeck.de)



grünbeck

Grünbeck  
Wasseraufbereitung GmbH  
Josef-Grünbeck-Straße 1  
89420 Höchstädt a. d. Donau

+49 9074 41-0

[info@gruenbeck.de](mailto:info@gruenbeck.de)  
[www.gruenbeck.de](http://www.gruenbeck.de)

© Bestell-Nr. 82512 966\_004 · Printed in Germany · (03-8518) · ME 03.07.23 · Änderungen und Irrtümer vorbehalten.

Zubehör



**Einbau-Set softliQ**

Einbau der Enthärtungsanlage softliQ –  
schnell, einfach und platzsparend

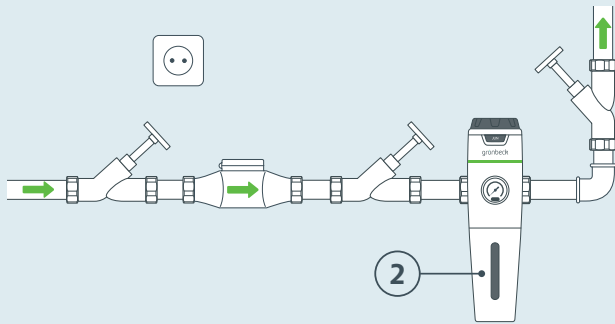
grünbeck

Kein Platz für den Anschlussblock der Enthärtungsanlage?

Einbau der Kombination aus Enthärtungsanlage und Filter dank dem Einbau-Set softliQ

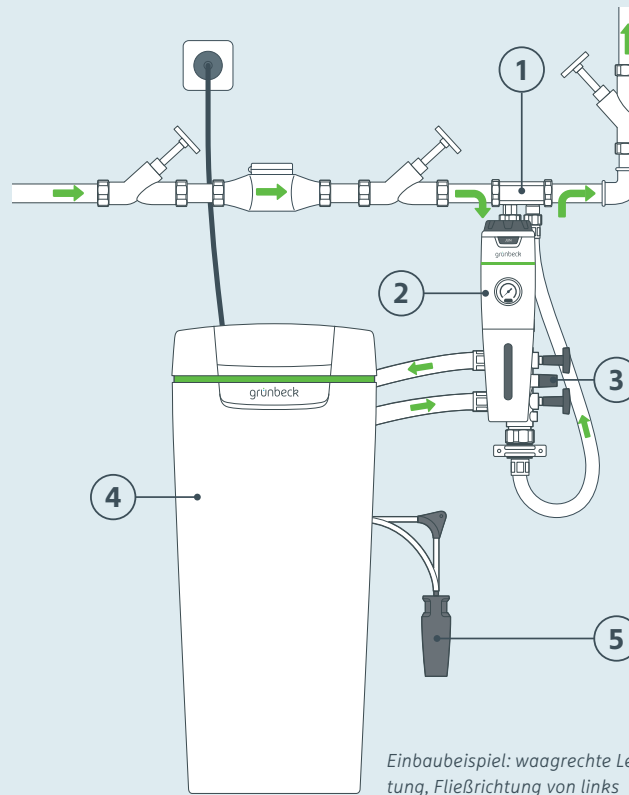
Mehr Sicherheit vor Wasserschäden durch die zusätzliche Sicherheitseinrichtung protectliQ

## VORHER



## NACHHER

- ① Einbau-Set softliQ
- ② Feinfilter (DN 25) mit Einbaumaß 100 mm, z. B. pureliQ
- ③ Anschlussblock softliQ (im Lieferumfang des softliQ enthalten)
- ④ Enthärtungsanlage softliQ
- ⑤ Kanalanschluss DN 50 nach DIN EN 1717



Einbaubeispiel: waagrechte Leitung, Fließrichtung von links

## ALTERNATIV

- ① Sicherheitseinrichtung protectliQ:A25 (Bestell-Nr. 126 405)
- ② Doppelverschraubung (Bestell-Nr. 115 334) zusätzlich erforderlich

